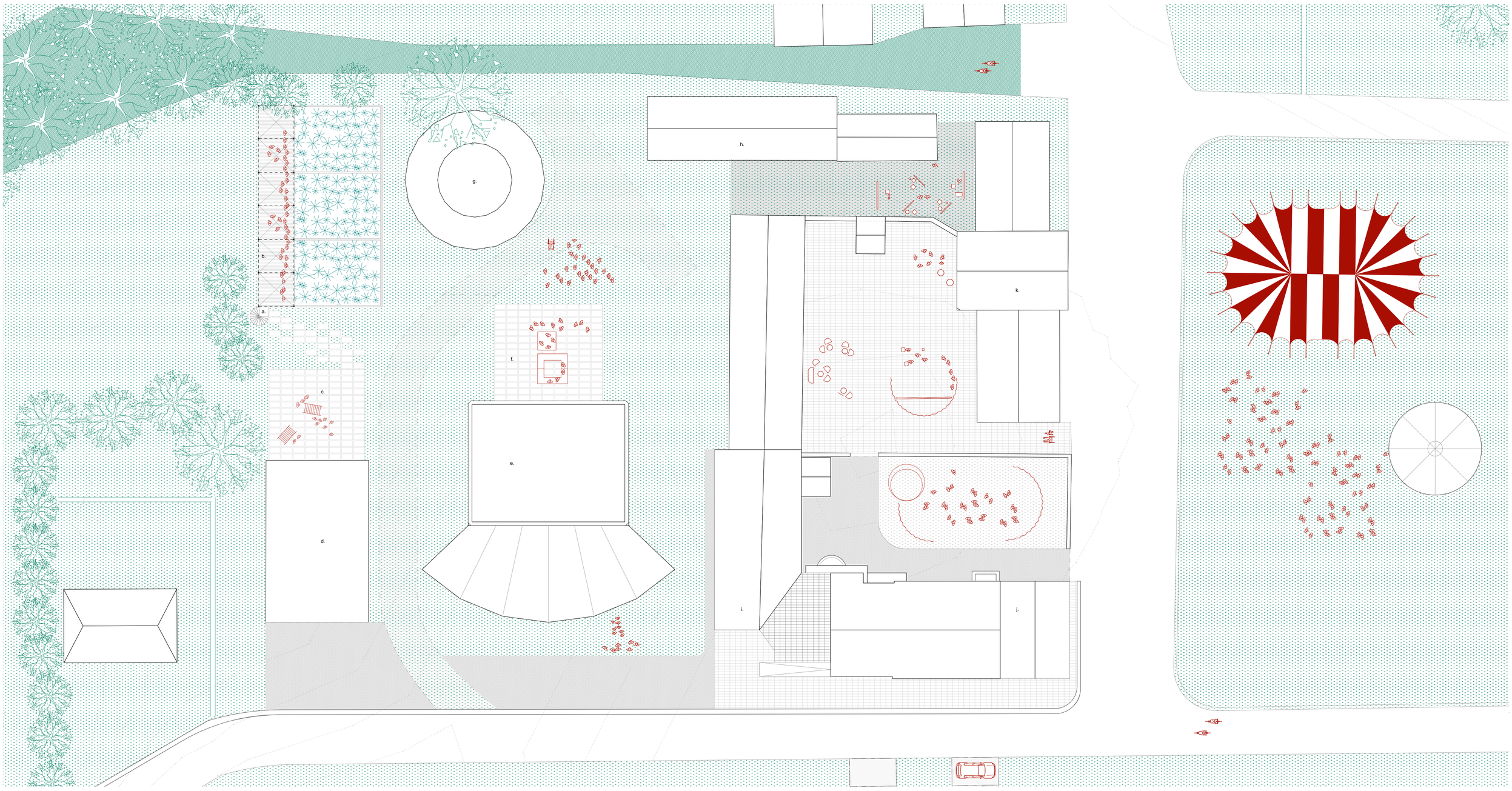

Plan implantation
Ech 1:200

0 1m 4 7 21

a. Accès nouveau bâtiment résidences circassiennes
b. Nouveau bâtiment résidences circassiennes
c. Parvis école de cirque
d. Ecole de cirque
e. Cirque en dur
f. Parvis cirque en dur
g. Maison de Mouscron
h. ASBL devenirs
i. Le bistrot
j. Latitude 50° - Fedecirque - Les 1x d'un soir
k. Centre Culturel
l. Chapiteau Decrollier

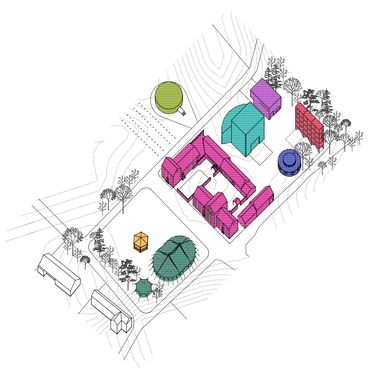

Un collage de typologies et de matériaux définit "un village dans le village"

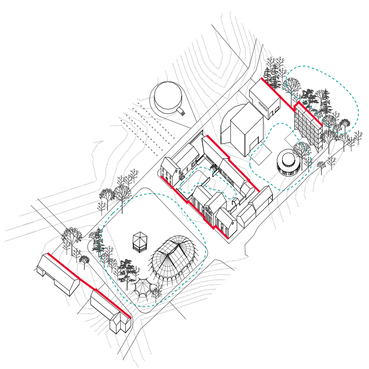

Les fronts bâtis poreux participent à la définition des espaces ouverts programmables

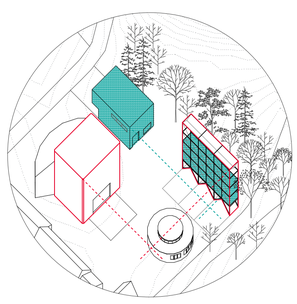

La nouvelle intervention répond au contexte bâti existant en affirmant sa présence tout en négociant l'échelle domestique

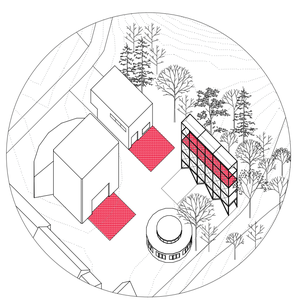

Les résidences offrent un espace de programmation au service du Pôle s'intégrant dans la séquence des parvis

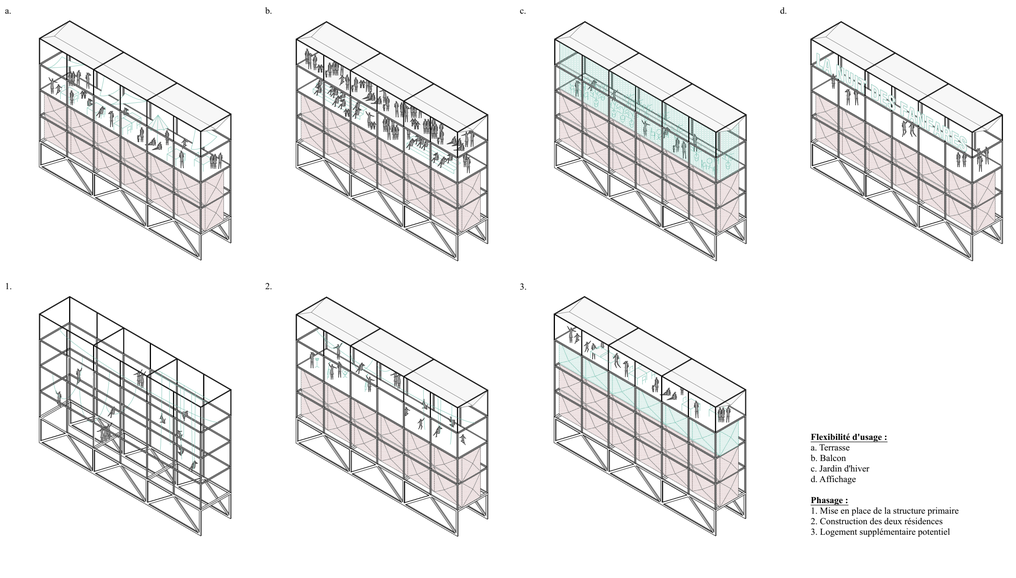

Flexibilité d'usage :
a. Terrasse
b. Balcon
c. Jardin d'hiver
d. Affichage

Phasage :
1. Mise en place de la structure primaire
2. Construction des deux résidences
3. Logement supplémentaire potentiel





Plan logement type R+1/R+2
Ech 1:100

1. Espace de vie, séjour - salle à manger et cuisine : 13 + 8 = 21 m2
2. Sas sanitaire : 3,2 m2
3. WC : 1 m2
4. Salle de bain : 3,2 m2
5. Chambre 1 : 8 m2
6. Chambre 2 : 8 m2

Surface totale nette logement type : 44,4 m2
Surface totale brutte logement type : 52 m2

7. Escalier d'accès (extérieur) : 3,3 m2 / niveau
8. Terrasse : 23,7 m2

0 1m 2,5 4

Plan terrasse publique R+3
Ech 1:100

9. Terrasse des possibles : 81,7 m2

Coupe élévation E1
Ech 1:100

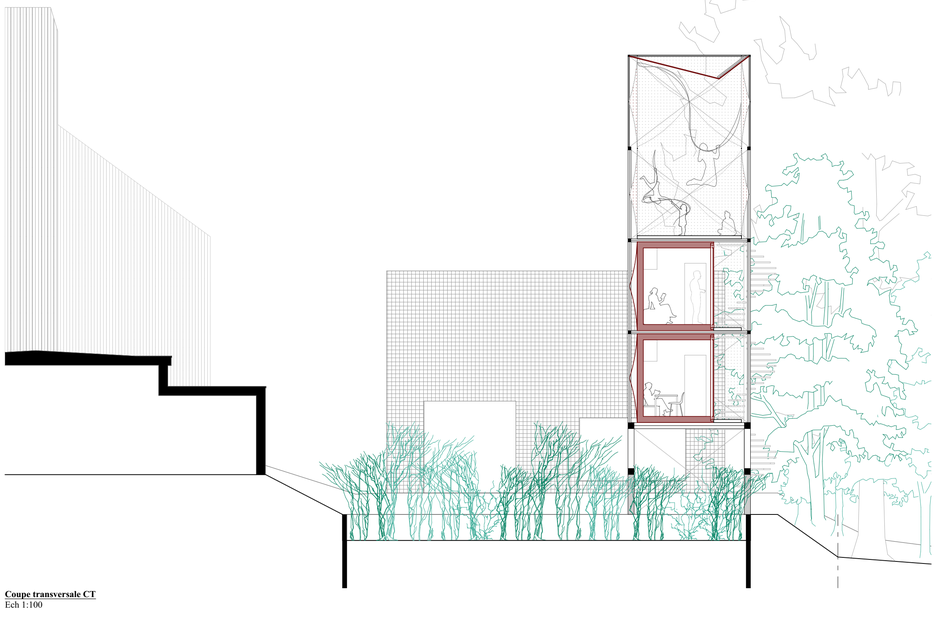

Coupe transversale CT
Ech 1:100

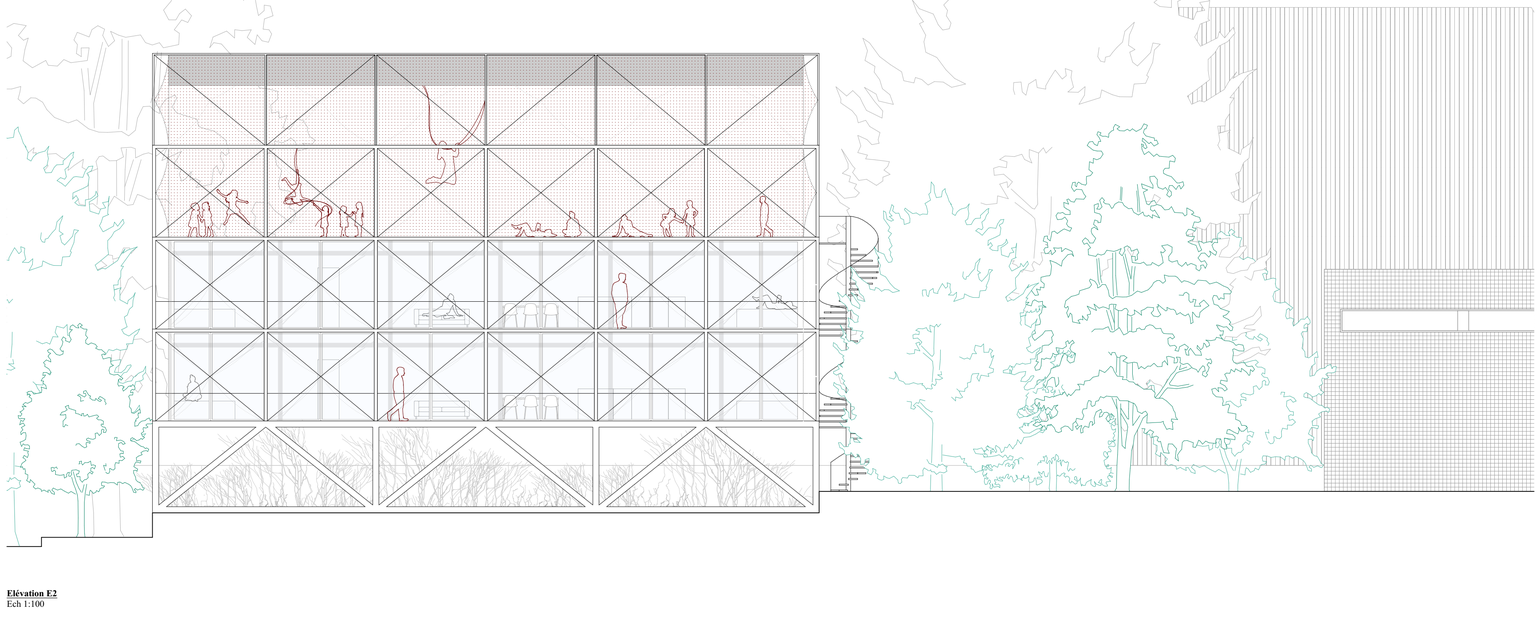

Elévation E2
Ech 1:100